

## 第25回日本キャンプミーティング ルーム移動マニュアル

### 【第25回日本キャンプミーティング開催要領】

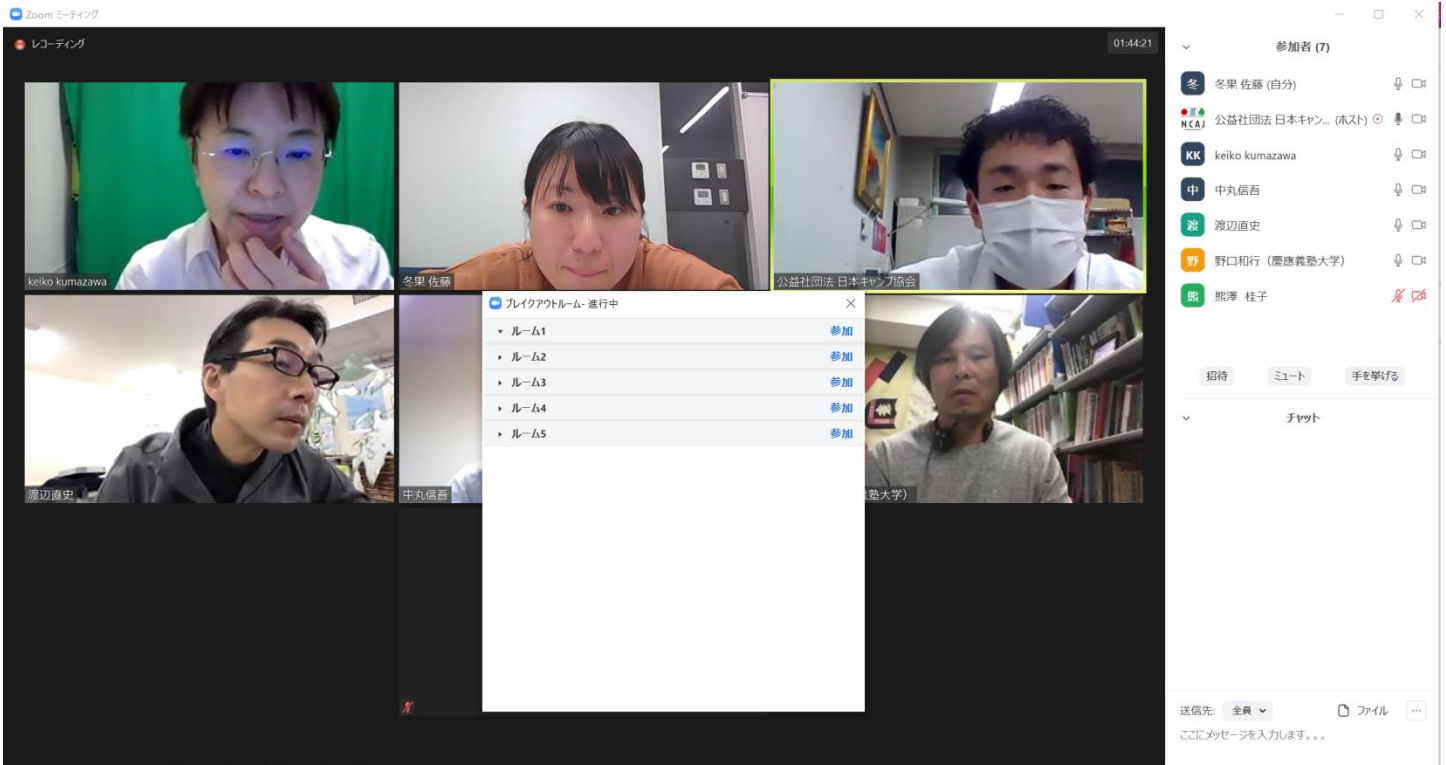
- ・ 午前の部、午後の部では、3つのルームに分かれ、ワークショップ・研究発表・実践(取り組み)発表が行われます。
- ・ お好きな題目をご覧いただくためには、ブレイクアウトの操作が必要です。

### 【重要：アップデートの確認】

- ・ ZoomをPCにインストール(ダウンロード)したのが2020年9月24日以前で、その後1度もアップデートを行っていない場合は、アップデートの必要があります。別添の「Zoomのアップデート方法(図説)」を参考に、アップデートを行ってください。
- ・ 通常、Zoomを使用した際に通知が出て、自動的にアップデートされている場合がほとんどですが、今回のご参加にあたり、アップデートの確認を行うことを推奨します。

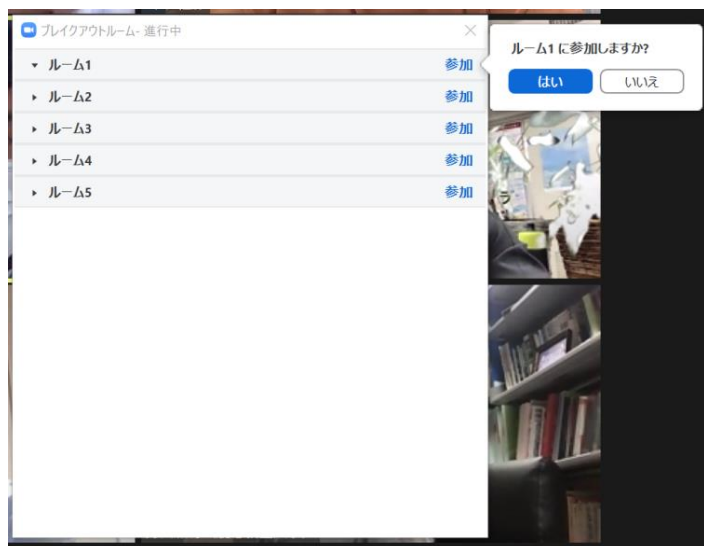
### 【ルーム移動マニュアル】

#### ①ブレイクアウト開始時の画面について



- ・ 上のような画面が出てきますので、入室したい部屋を選び、「参加」を押してください。

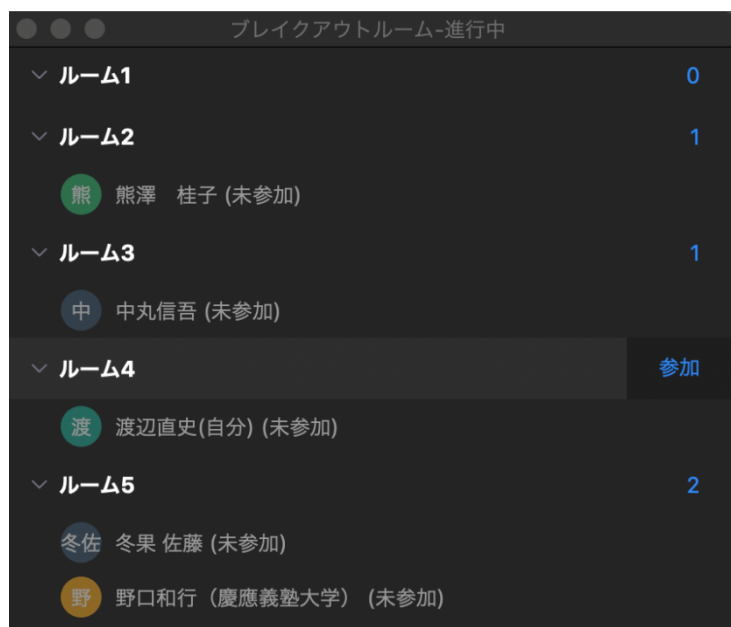
## ②入室方法について（PC など）



・左図のように

「ルーム〇に参加しますか?」と表示されます。

「はい」を選択し希望の部屋に入室してください。



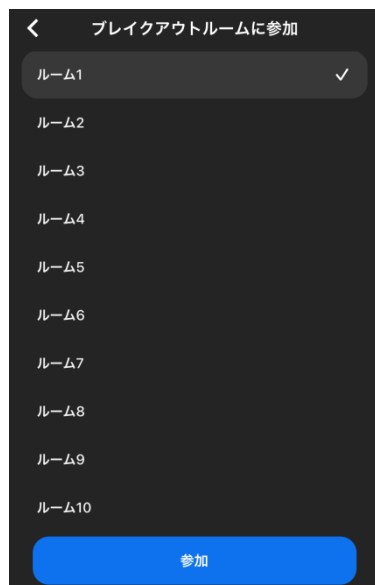

・Mac では左図のように表示され、

ルームにカーソルを合わせることで

「参加」ボタンが表示されます。

## ②入室方法について（スマートフォンなど）

- ・ iPhone 等では下図のように、画面をタップすることで「ブレイクアウトセッションに参加」ボタンが表示されます。



- ・ 左図のように選択肢が表示されますので、希望の部屋を選び、「参加」をタップしてください。

- ・ ブレイクアウトルームに入室後も、同様の手順で部屋を自由に行き来することが可能です。

### 【注意事項】

- ・ 参加するデバイスに関わらず、アップデートが完了していれば同様の操作が可能です。
- ・ 「ヘルプを求める」ボタンは極力使用しないでください。

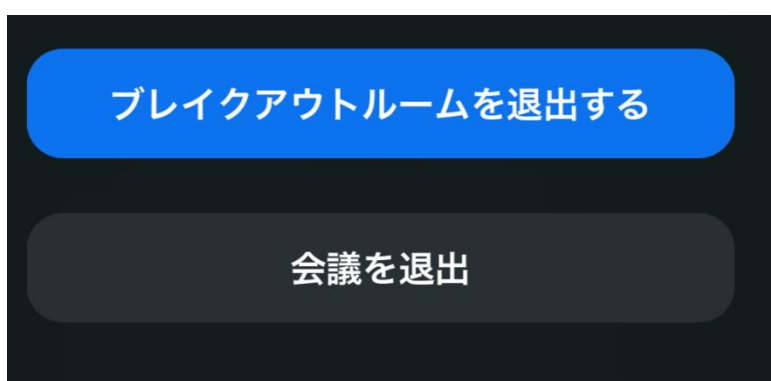
### ③入室する部屋の選択について



- ・ブレイクアウトルームの進行中は、左図のように、どの部屋に誰がいるかを確認することができます。
- ・希望の部屋を選択し、自由にご移動ください。

### ④ルームからの退室方法について

- ・ブレイクアウトルームを退出する際には、青色のボタンを押してください。
- ・赤色・黒色のボタンを押すと、Zoom そのものから退出してしまうので注意が必要です。



## 《留意事項》

- オンライン会議システムの使用により、第三者の悪意によってメールアドレスを含む個人情報及び参加・発表内容の情報漏洩が生じる可能性が完全に排除できないことをお含みおきください。
- 所属機関によってはインターネット接続をブロックされる場合もありますので、その場合は所属先の担当部署にご相談ください。
- 発表者・参加者のPCおよびインターネット接続の問題による、参加・発表におけるトラブルは責任を負いかねます。予めご了承ください。
- 【発表者】オンラインの発表は著作権法上の公衆送信にあたりと考えられます。発表に使用するスライド等で用いる資料等のコンテンツは、著作権等の問題をクリアした上で使用ください。
- 【参加者】発表者の許可なく、受信画像、発表資料の録画（画面キャプチャ含む）、保存、再配布することは禁止とします。