

Zoomのアップデート方法

PCでのアップデート方法

- ① ブラウザ からアップデートする方法
- ② アプリ からアップデートする方法

2021/6/10

日本キャンプ協会事務局

PCでのアップデート方法

【確認】

Zoomのアカウント登録はしましたか？

※アカウント登録とは、メールアドレスとパスワードを登録し、ログインできる状態にすることです。

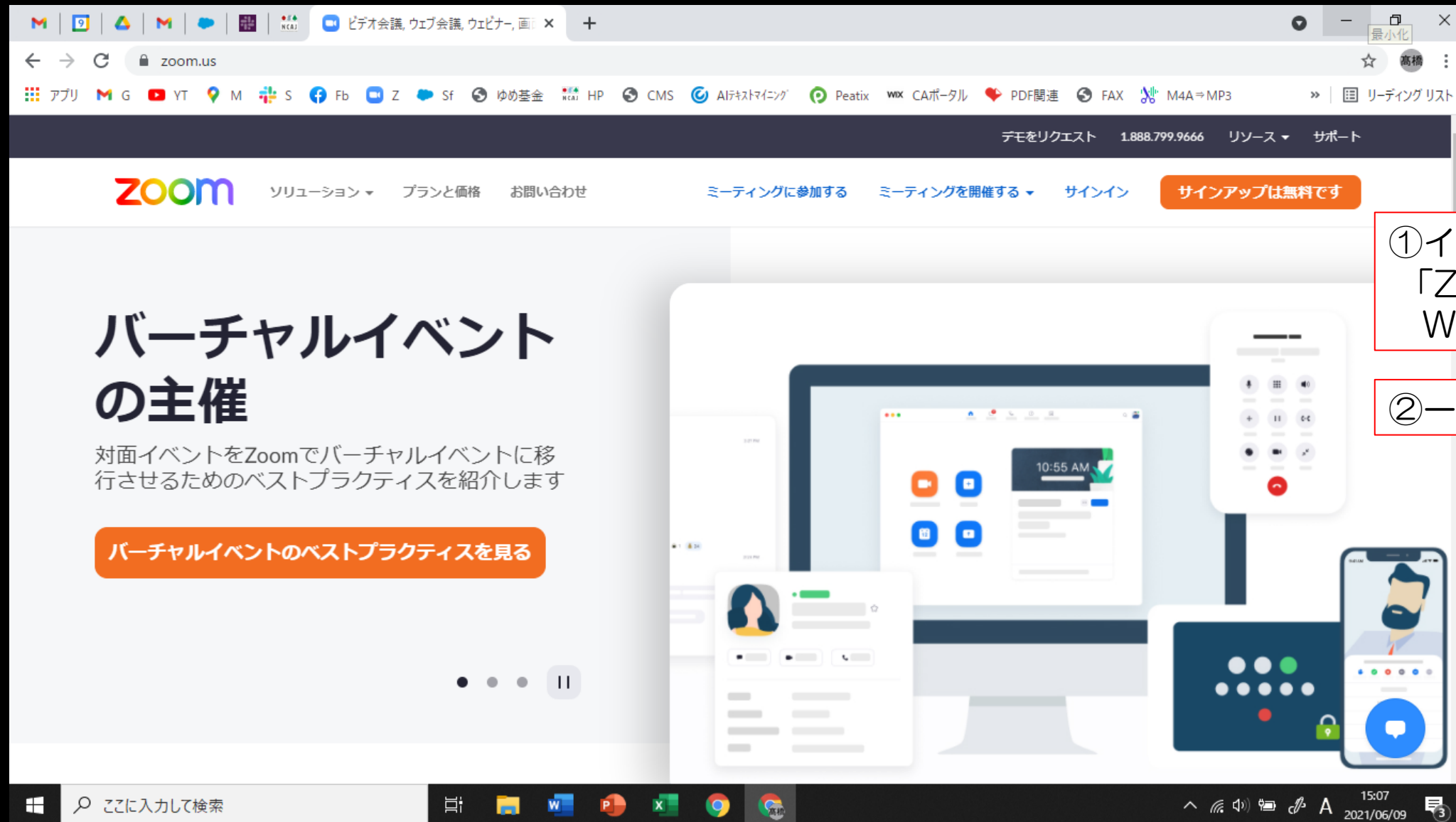
アカウント登録をしていないorアカウント登録したか定かではない人
→①の方法が確実です。

アカウント登録をした人
→②の方法が早いです。

2021/6/10


日本キャンプ協会事務局

①ブラウザからアップデートする方法



①インターネットで「Zoom」と検索しWebサイトを開きます。

②一番下まで降ります。



①ブラウザからアップデートする方法

The screenshot shows the Zoom website in Japanese. The browser address bar displays 'zoom.us'. The navigation menu includes 'ソリューション', 'プランと価格', 'お問い合わせ', 'ミーティングに参加する', 'ミーティングを開催する', 'サインイン', and a button 'サインアップは無料です'. The footer contains several columns of links: '概要' (Overview), 'ダウンロード' (Downloads), '営業担当' (Sales), 'サポート' (Support), '言語' (Language), and '通貨' (Currency). A red arrow points to the 'ミーティングクライアント' (Meeting Client) link in the 'ダウンロード' section, which is also highlighted with a red box. The Windows taskbar at the bottom shows the search bar and several application icons.

③ 「ミーティングクライアント」をクリックします。

①ブラウザからアップデートする方法

zoom.us/download#client_4meeting

zoom

ソリューション ▾ プランと価格 お問い合わせ

ミーティングに参加する ミーティングを開催する ▾ サインイン

サインアップは無料です

ダウンロードセンター

IT管理者用をダウンロード ▾

ミーティング用Zoomクライアント

最初にZoomミーティングを開始または参加されるときに、ウェブブラウザのクライアントが自動的にダウンロードされます。ここから手動でダウンロードすることもできます。

ダウンロード Version 5.6.7 (1016) (32-bit)

Windows 64ビット用のダウンロード

④ 「ダウンロード」をクリックします。

ZoomInstaller (1).exe
7.0/15.4 MB、残り 3 秒

ここに入力して検索

15:07
2021/06/09

①ブラウザからアップデートする方法

The screenshot shows the Zoom website's download center. A red box highlights a "Zoom Updater" dialog box that appears over the page. The dialog box contains the text "Zoom is updating, just a few seconds ..." and a progress bar. Below the dialog box, the "ダウンロード" (Download) button is visible, along with the version information "Version 5.6.7 (1016) (32-bit)".

Zoom Updater

Zoom is updating, just a few seconds ...

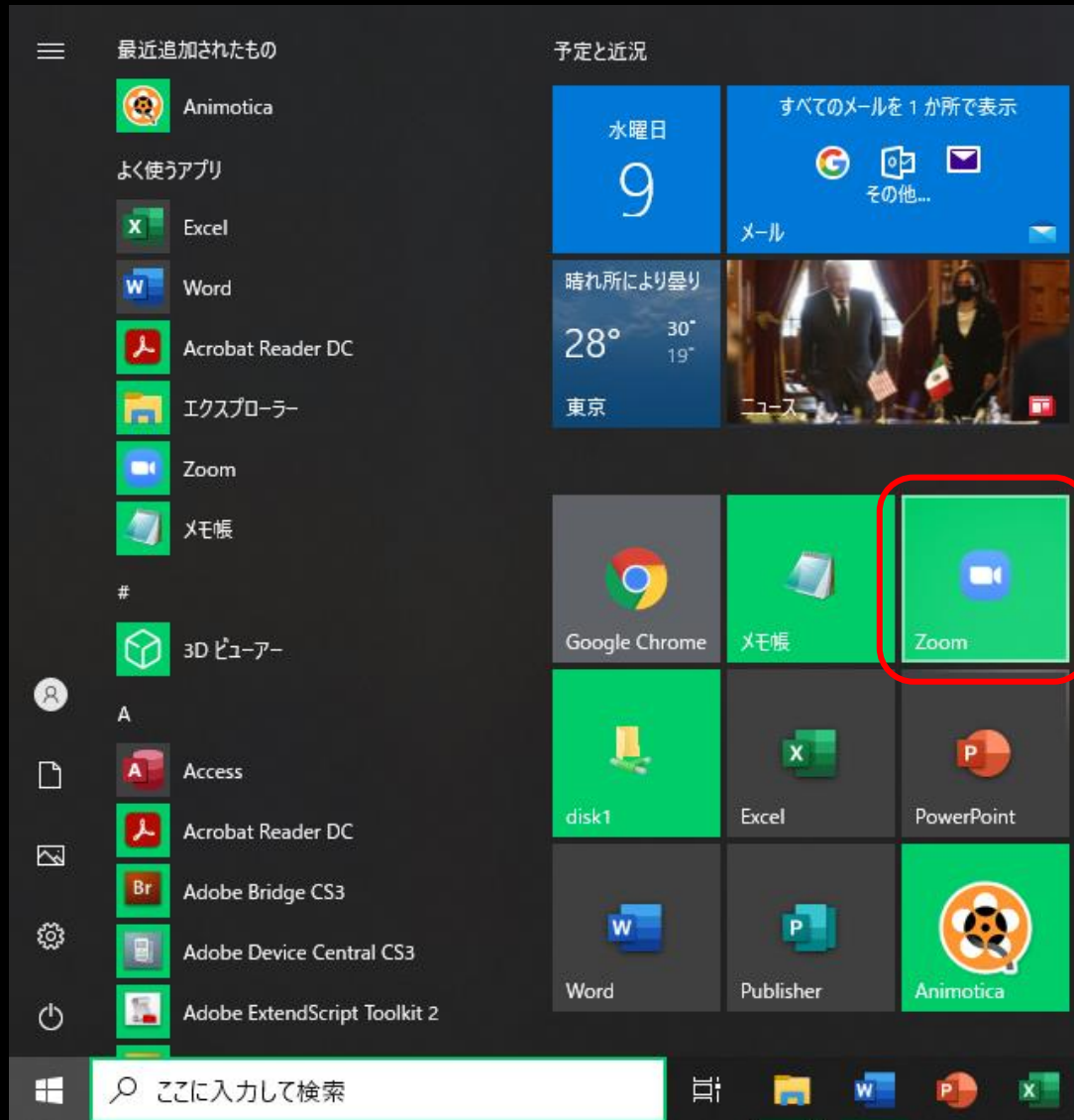
ダウンロード

Version 5.6.7 (1016) (32-bit)

Windows 64ビット用のダウンロード

⑤小ウィンドウが出現し、アプリのダウンロードをはじめます。ダウンロードは自動で完了します。アップデート完了です。

②アプリからアップデートする方法



①スタートメニューなどからZoomのアプリを起動させます。

②アプリからアップデートする方法

Zoom クラウドミーティング

サインイン

メールを入力

パスワードを入力 お忘れですか? または

次でのサインインを維持 **サインイン**

SSOでサインイン

Google でサインイン

Facebook でサインイン

[< 戻る](#) [無料でサインアップ](#)

②メールアドレスとパスワードを入力し、サインインしてください。



新規ミーティング



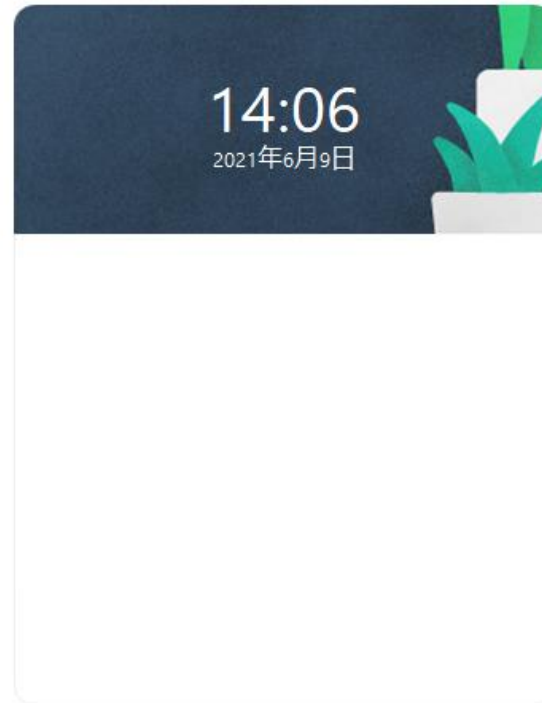
参加



スケジュール



画面の共有



③右上のアカウントをクリックします。

Zoom

ホーム チャット ミーティング 連絡先

新規ミーティング 参加

スケジュール 画面の共有

14:06
2021年6月9日

④ 「アップデートを確認」 をクリックします。

検索

(公社) 日本キャ... ライセンスあり
ncaj@camping.or.jp

個人メモを追加

設定

- 利用可能
- 退席中
- 着信拒否 >

自分のプロフィール
最上位機能を試行する

ヘルプ >

アップデートを確認

ポートレートビューに切り替え

アカウントの切り替え

サインアウト

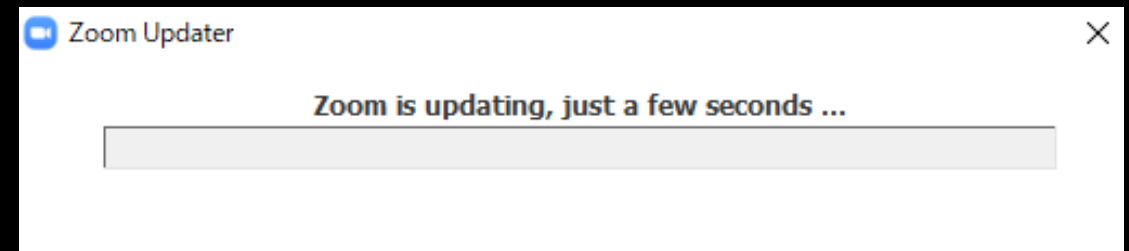
ここに入力して検索

14:06
2021/06/09

②アプリからアップデートする方法



⑤「更新」をクリックします。
※アップデートの確認に
時間がかかる場合があります。



⑥小ウィンドウが表示され、
アップデートが開始されます。
アップデートは自動で完了します。

①、②共通 アップデート完了



アップデートが完了していると、
このような通知が出ます。

諸注意

- アップデート後、Zoomを起動した際に「カメラへのアクセスを許可しますか？」等の通知が出ると思いますが、お使いのデバイス(PC)の設定に基づき、許可してください。
- スマートフォン、タブレットでのアップデート方法は、他のアプリのアップデート方法に準じます。「App Store」や「Google Play」等をご確認ください。